

計算書類に対する注記

(岡山白ゆり発達支援センター拠点区分)

1. 重要な会計方針

(1) 有価証券の評価基準及び評価方法

該当なし

(2) 固定資産の減価償却の方法

建物、構築物、器具及び備品、権利一定額法

(3) 引当金の計上基準

該当なし

2. 重要な会計方針の変更

該当なし

3. 採用する退職給付制度

該当なし

4. 拠点が作成する計算書類とサービス区分

当拠点区分において作成する計算書類は以下のとおりになっている。

(1) 発達支援センター拠点計算書類

第一号第四様式（第十七条第四項関係）第二号第四様式（第二十三条第四項関係）

第三号第四様式（第二十七条第四項関係）

(2) 拠点区分事業活動明細書（別紙3 ㊸）

該当なし

(3) 拠点区分資金収支明細書（別紙3 ㊹）

該当なし

5. 基本財産の増減の内容及び金額

基本財産の増減の内容及び金額は以下のとおりである。

(単位：円)

基本財産の種類	前期末残高	当期増加額	当期減少額	当期末残高
土地	8,770,000	0	0	8,770,000
建物	54,758,871	0	2,286,276	52,472,595
合 計	63,528,871	0	2,286,276	61,242,595

6. 基本金又は固定資産の売却若しくは処分に係る国庫補助金等特別積立金の取崩し
該当なし

7. 担保に供している資産

担保に供されている資産は以下のとおりである。

土地（基本財産） 8,770,000円
建物（基本財産） 44,574,585円
計 53,344,585円

担保している債務の種類及び金額は以下のとおりである。

設備資金借入金（1年以内返済予定額を含む） 20,504,000円

8. 有形固定資産の取得価額、減価償却累計額及び当期末残高

有形固定資産の取得価額、減価償却累計額及び当期末残高は、以下のとおりである。

（単位：円）

	取得価額	減価償却 累計額	当期末残高
土地（基本財産）	8,770,000	0	8,770,000
建物（基本財産）	70,068,408	17,595,813	52,472,595
建物	139,000	15,162	123,838
構築物	3,356,640	1,143,210	2,213,430
器具・備品	1,778,876	1,154,105	624,771
合 計	84,112,924	19,908,290	64,204,634

9. 債権額、徴収不能引当金の当期末残高、債権の当期末残高

債権額、徴収不能引当金の当期末残高、債権の当期末残高は以下のとおりである。

（単位：円）

	債権額	徴収不能引当金 の当期末残高	債権の 当期末残高
事業未収金	7,667,700	0	7,667,700
合 計	7,667,700	0	7,667,700

10. 満期保有目的の債券の内訳並びに帳簿価額、時価及び評価損益


満期保有目的の債券の内訳並びに帳簿価額、時価及び評価損益は、以下のとおりである。
該当なし

11. 重要な後発事象

該当なし

12. その他社会福祉法人の資金収支及び純資産増減の状況並びに資産、負債及び純資産の状態を明らかにするために必要な事項

該当なし

理事長	管理者	担当者	
			

岡山白ゆり発達支援センター拠点区分資金収支計算書

(自) 平成31年 4月 1日 (至) 令和 2年 3月31日

第一号第四様式 (第十七条第四項関係)

(単位: 円)

勘定科目		予算	決算	差異	備考
事業活動による収入	障害福祉サービス等事業収入	40,010,000	39,984,298	25,702	
	障害児施設給付費収入	37,200,000	37,193,679	6,321	
	利用者負担金収入	2,810,000	2,790,619	19,381	
	受取利息配当金収入	300	272	28	
	受取利息配当金収入	300	272	28	
	その他の収入	433,000	420,960	12,040	
	利用者等外給食費収入	430,000	416,960	13,040	
	雑収入	3,000	4,000	-1,000	
	事業活動収入計 (1)	40,443,300	40,405,530	37,770	
	事業活動による支出	人件費支出	21,437,700	21,430,241	7,459
職員給料支出		3,641,200	3,641,200		
職員賞与支出		1,160,000	1,159,475	525	
非常勤職員給与支出		14,502,000	14,501,700	300	
退職給付支出		44,500	44,500		
法定福利費支出		2,090,000	2,083,366	6,634	
事業費支出		1,200,000	1,177,610	22,390	
給食費支出		50,000	42,846	7,154	
保健衛生費支出		10,000	3,410	6,590	
保育材料費支出		120,000	118,456	1,544	
水道光熱費支出		500,000	494,314	5,686	
消耗器具備品費支出		340,000	340,036	-36	
保険料支出		120,000	118,780	1,220	
車両費支出		60,000	59,768	232	
事務費支出		7,921,500	7,919,549	1,951	
福利厚生費支出		263,500	261,760	1,740	
旅費交通費支出		20,000	19,180	820	
研修研究費支出		120,000	133,660	-13,660	
事務消耗品費支出		70,000	64,425	5,575	
印刷製本費支出		300,000	297,205	2,795	
水道光熱費支出		58,000	54,914	3,086	
通信運搬費支出		350,000	350,036	-36	
広報費支出		100,000	96,200	3,800	
業務委託費支出		5,170,000	5,169,630	370	
手数料支出		50,000	51,442	-1,442	
保険料支出		70,000	68,780	1,220	
賃借料支出		1,250,000	1,251,468	-1,468	
雑支出		100,000	100,849	-849	
支払利息支出		178,000	177,681	319	
支払利息支出		178,000	177,681	319	
その他の支出	465,000	464,862	138		
利用者等外給食費支出	465,000	464,862	138		
事業活動支出計 (2)	31,202,200	31,169,943	32,257		
事業活動資金収支差額 (3) = (1) - (2)	9,241,100	9,235,587	5,513		
施設整備等による収支	収入				
	施設整備等収入計 (4)				
	支出				
	設備資金借入金元金償還支出	3,264,000	3,264,000		
	設備資金借入金元金償還支出	3,264,000	3,264,000		
固定資産取得支出	204,000	203,040	960		
器具及び備品取得支出	204,000	203,040	960		
施設整備等支出計 (5)	3,468,000	3,467,040	960		
施設整備等資金収支差額 (6) = (4) - (5)	-3,468,000	-3,467,040	-960		
その他の活動による収支	収入				
	その他の活動による収入計 (7)				
	支出				
	拠点区分間繰入金支出	50,000	50,000		
	拠点区分間繰入金支出	50,000	50,000		
その他の活動支出計 (8)	50,000	50,000			
その他の活動資金収支差額 (9) = (7) - (8)	-50,000	-50,000			
予備費支出 (10)					



岡山白ゆり発達支援センター拠点区分資金収支計算書

(自) 平成31年 4月 1日 (至) 令和 2年 3月31日

第一号第四様式 (第十七条第四項関係)

(単位:円)

勘定科目	予算	決算	差異	備考
当期資金収支差額合計 (11) = (3) + (6) + (9) - (10)	5,723,100	5,718,547	4,553	
前期末支払資金残高 (12)	32,436,203	32,436,203		
当期末支払資金残高 (11) + (12)	38,159,303	38,154,750	4,553	

理事長	管理者	担当者	
			

岡山白ゆり発達支援センター拠点区分事業活動計算書

(自) 平成31年 4月 1日 (至) 令和 2年 3月31日

第二号第四様式 (第二十三条第四項関係)

(単位: 円)

勘定科目		当年度決算	前年度決算	増減
収	障害福祉サービス等事業収益	39,984,298	40,793,543	-809,245
	障害児施設給付費収益	37,193,679	37,320,359	-126,680
益	利用者負担金収益	2,790,619	3,473,184	-682,565
	サービス活動収益計(1)	39,984,298	40,793,543	-809,245
サ ー ビ ス 活 動 増 減 の 部	人件費	21,430,241	23,120,021	-1,689,780
	職員給料	3,641,200	3,311,820	329,380
	職員賞与	1,159,475	1,133,825	25,650
	非常勤職員給与	14,501,700	16,232,675	-1,730,975
	退職給付費用	44,500	44,500	0
	法定福利費	2,083,366	2,397,201	-313,835
	事業費	1,177,610	1,565,216	-387,606
	給食費	42,846	413,978	-371,132
	保健衛生費	3,410	2,779	631
	保育材料費	118,456	176,658	-58,202
	水道光熱費	494,314	501,172	-6,858
	消耗器具備品費	340,036	231,003	109,033
	保険料	118,780	175,950	-57,170
	車輛費	59,768	62,792	-3,024
	雑費		884	-884
	事務費	7,919,549	7,699,823	219,726
	福利厚生費	261,760	203,044	58,716
	旅費交通費	19,180	13,860	5,320
	研修研究費	133,660	62,780	70,880
	事務消耗品費	64,425	93,951	-29,526
	印刷製本費	297,205	343,755	-46,550
	水道光熱費	54,914	55,686	-772
	通信運搬費	350,036	384,148	-34,112
	広報費	96,200	73,800	22,400
	業務委託費	5,169,630	5,325,933	-156,303
	手数料	51,442	48,918	2,524
	保険料	68,780	89,350	-20,570
	賃借料	1,251,468	979,782	271,686
	租税公課		1,200	-1,200
	雑費	100,849	23,616	77,233
	減価償却費	2,772,938	4,250,898	-1,477,960
	減価償却費	2,772,938	4,250,898	-1,477,960
	国庫補助金等特別積立金取崩額	-732,300	-1,684,290	951,990
国庫補助金等特別積立金取崩額	-732,300	-1,684,290	951,990	
サービス活動費用計(2)	32,568,038	34,951,668	-2,383,630	
サービス活動増減差額(3)=(1)-(2)		7,416,260	5,841,875	1,574,385
サ ー ビ ス 活 動 外 増 減 の 部	受取利息配当金収益	272	217	55
	受取利息配当金収益	272	217	55
	その他のサービス活動外収益	420,960	376,735	44,225
	利用者等外給食収益	416,960	372,735	44,225
	雑収益	4,000	4,000	0
サービス活動外収益計(4)		421,232	376,952	44,280
サ ー ビ ス 活 動 外 増 減 の 部	支払利息	177,681	220,179	-42,498
	支払利息	177,681	220,179	-42,498
	その他のサービス活動外費用	464,862	203,357	261,505
	利用者等外給食費	464,862	203,357	261,505
	サービス活動外費用計(5)	642,543	423,536	219,007
サービス活動外増減差額(6)=(4)-(5)		-221,311	-46,584	-174,727
経常増減差額(7)=(3)+(6)		7,194,949	5,795,291	1,399,658
特 別 増 減 の 部	特別収益計(8)			
	拠点区分間繰入金費用	50,000		50,000
	拠点区分間繰入金費用	50,000		50,000
	特別費用計(9)	50,000		50,000
特別増減差額(10)=(8)-(9)		-50,000		-50,000
当期活動増減差額(11)=(7)+(10)		7,144,949	5,795,291	1,349,658
繰 越 活 動 増	前期繰越活動増減差額(12)	46,373,998	40,578,707	5,795,291
	当期末繰越活動増減差額(13)=(11)+(12)	53,518,947	46,373,998	7,144,949
	基本金取崩額(14)			
	その他の積立金取崩額(15)			
その他の積立金積立額(16)				

岡山白ゆり発達支援センター拠点区分事業活動計算書

(自) 平成31年 4月 1日 (至) 令和 2年 3月31日

第二号第四様式 (第二十三条第四項関係)

(単位:円)

	勘定科目	当年度決算	前年度決算	増減
減 差 額 の 部				
	次期繰越活動増減差額 (17) = (13) + (14) + (15) - (16)	53,518,947	46,373,998	7,144,949




理事長	管理者	担当者
		

固定資産管理台帳

自 平成31年 4月 1日 至 令和 2年 3月 31日

(単位：円)

資産の種類及び名称	取得年月日	取得数量	償却方法	耐用年数	償却率	償却月数	取得価額		期首帳簿価額		当期減価償却額		減価償却累計額		期末帳簿価額		摘要	
							うち国庫補助金等の額	うち国庫補助金等の額	うち国庫補助金等の額	うち国庫補助金等の額	うち国庫補助金等の額	うち国庫補助金等の額	うち国庫補助金等の額	うち国庫補助金等の額				
【基本財産】																		
【土地(基)】																		
新発達支援センター土地	H26/ 7/ 8	1	非償却	***	*,***	**	8,770,000	0	8,770,000	0	0	0	0	0	8,770,000	0	0	
計							8,770,000	0	8,770,000	0	0	0	0	8,770,000	0	0		
【建物(基)】																		
新発達支援センター建物	H27/ 3/ 31	1	新定額法	50	0.020	12	56,269,194	36,615,000	45,699,968	29,759,119	1,125,383	732,300	11,694,609	7,588,181	44,574,585	29,026,819		
給排水設備	H27/ 3/ 31	1	新定額法	15	0.067	12	2,183,868	0	1,586,399	0	146,319	0	743,788	0	1,440,080	0		
電気設備	H27/ 3/ 31	1	新定額法	15	0.067	12	1,847,318	0	1,341,924	0	123,770	0	629,164	0	1,218,154	0		
厨房設備	H27/ 3/ 31	1	新定額法	8	0.125	12	4,074,948	0	1,995,029	0	509,368	0	2,589,287	0	1,485,661	0		
空調設備	H27/ 3/ 31	1	新定額法	15	0.067	12	631,390	0	458,653	0	42,303	0	215,040	0	416,350	0		
照明設備	H27/ 3/ 31	1	新定額法	15	0.067	12	3,600,450	0	2,615,428	0	241,230	0	1,226,252	0	2,374,198	0		
浄化槽設備	H27/ 3/ 31	1	新定額法	15	0.067	12	1,461,240	0	1,061,470	0	97,903	0	497,673	0	963,567	0		
計							70,068,408	36,615,000	54,758,871	29,759,119	2,286,276	732,300	17,595,813	7,588,181	52,472,595	29,026,819		
基本財産合計																		
【その他固定資産(有形固定資産)】																		
【建物(固)】																		
床暖房工事	H30/11/21	1	新定額法	13	0.077	12	139,000	0	134,541	0	10,703	0	15,162	0	123,838	0		
計							139,000	0	134,541	0	10,703	0	15,162	0	123,838	0		
【構築物(固)】																		
外構	H27/ 3/ 31	1	新定額法	15	0.067	12	2,280,960	0	1,856,929	0	152,824	0	776,855	0	1,504,105	0		
舗装	H27/ 3/ 31	1	新定額法	15	0.067	12	1,075,680	0	781,395	0	72,070	0	366,355	0	709,325	0		
計							3,356,640	0	2,438,324	0	224,894	0	1,143,210	0	2,213,430	0		
【器具備品】																		
コピー機	H23/ 6/ 13	1	新定額法	6	0.167	12	153,720	0	1	0	0	0	153,719	0	1	0		
知能検査コンプリートセット(WISC-IV)	H25/ 5/ 6	1	新定額法	6	0.167	12	126,000	0	1,502	0	1,501	0	125,999	0	1	0		
パソコン	H26/ 2/ 3	1	新定額法	4	0.250	12	114,260	0	1	0	0	0	114,259	0	1	0		
パソコン HP ProOne 600 G1	H27/ 3/ 17	1	新定額法	4	0.250	12	170,640	0	1	0	0	0	170,639	0	1	0		
ロッカー1	H27/ 3/ 24	1	新定額法	15	0.067	12	103,680	0	75,318	0	6,946	0	35,308	0	68,372	0		
ロッカー2	H27/ 3/ 24	1	新定額法	15	0.067	12	103,680	0	75,318	0	6,946	0	35,308	0	68,372	0		
洗濯機	H27/ 4/ 10	1	新定額法	6	0.167	12	120,000	0	39,840	0	20,040	0	100,200	0	19,800	0		
散歩車	H27/12/ 2	1	新定額法	8	0.125	12	140,400	0	81,900	0	17,550	0	76,050	0	64,350	0		
カーナビミラー	H28/ 2/ 1	1	新定額法	5	0.200	12	108,000	0	39,600	0	21,600	0	90,000	0	18,000	0		
ノートパソコン HP ProBook450G3/CT	H28/ 6/ 13	1	新定額法	4	0.250	12	138,240	0	40,320	0	34,560	0	132,480	0	5,760	0		
物置 KMX-219E	H29/ 1/ 4	1	新定額法	15	0.067	12	152,496	0	128,250	0	10,217	0	34,483	0	118,033	0		
パソコン HP ProBook450 G3/CT	H30/ 8/ 10	1	新定額法	4	0.250	12	144,720	0	120,600	0	36,180	0	60,300	0	84,420	0		
HPノートC ProBook650G 4/CT	R 1/10/10	1	新定額法	4	0.250	6	203,040	0	602,651	0	25,380	0	25,380	0	177,660	0		
計							1,778,876	0	3,175,516	0	416,517	0	2,312,477	0	2,962,039	0		
有形固定資産計																		
【その他固定資産(無形固定資産)】																		
【権利(固)】																		
水道員負担金	H27/ 3/ 31	1	新定額法	15	0.067	12	1,046,952	0	760,527	0	70,145	0	356,570	0	690,382	0		
計							1,046,952	0	760,527	0	70,145	0	356,570	0	690,382	0		
無形固定資産計																		
その他の固定資産合計																		
計							6,321,468	0	3,936,043	0	486,682	0	2,669,047	0	3,652,421	0		
固定資産合計							85,159,876	36,615,000	67,464,914	29,759,119	2,772,938	732,300	20,264,860	7,588,181	64,895,016	29,026,819		

理事長	管理者	担当者
		

基本財産及びその他の固定資産(有形・無形固定資産)の明細書

自 平成31年 4月 1日 至 令和 2年 3月31日


別紙3 (8)
(単位: 円)

資産の種類及び名称	期首繰越価額①	当期中加額②	うち国庫補助金等の額	当期中減額③	うち国庫補助金等の額	期末帳簿価額④	うち国庫補助金等の額	減価償却累計額⑤	うち国庫補助金等の額	期末取得原価⑥(G+B+F)	うち国庫補助金等の額	摘要
【基本財産(有形固定資産)】												
【土地(渠)】												
新発達支援センター土地	8,770,000	0	0	0	0	8,770,000	0	0	0	8,770,000	0	
計	8,770,000	0	0	0	0	8,770,000	0	0	0	8,770,000	0	
【建物(渠)】												
新発達支援センター建物	45,699,968	29,759,119	0	1,125,383	732,300	73,272,070	732,300	11,694,609	29,026,819	56,269,194	36,615,000	
給排水設備	1,586,399	0	0	146,319	0	1,440,080	0	743,788	0	2,183,868	0	
電気設備	1,341,924	0	0	123,770	0	1,218,154	0	629,164	0	1,847,318	0	
厨房設備	1,995,029	0	0	509,368	0	1,485,661	0	2,589,287	0	4,074,948	0	
空調設備	458,653	0	0	42,303	0	416,350	0	215,040	0	631,390	0	
照明設備	2,615,428	0	0	241,230	0	2,374,198	0	1,226,252	0	3,600,450	0	
浄化槽設備	1,061,470	0	0	97,903	0	963,567	0	497,673	0	1,461,240	0	
計	54,758,871	29,759,119	0	2,286,276	732,300	52,472,595	732,300	17,595,813	29,026,819	70,068,408	36,615,000	
【その他の固定資産(有形固定資産)】												
【建物(固)】												
床暖房工事	134,541	0	0	10,703	0	123,838	0	15,162	0	139,000	0	
計	134,541	0	0	10,703	0	123,838	0	15,162	0	139,000	0	
【構築物(固)】												
外構	1,656,929	0	0	152,824	0	1,504,105	0	776,855	0	2,280,960	0	
舗装	781,395	0	0	72,070	0	709,325	0	366,355	0	1,075,680	0	
計	2,438,324	0	0	224,894	0	2,213,430	0	1,143,210	0	3,356,640	0	
【器具備品】												
コピー機	1	0	0	0	0	1	0	153,719	0	153,720	0	
知能板コンプリートセット(WISC-IV)	1,502	0	0	1,501	0	1	0	125,999	0	126,000	0	
パソコン	1	0	0	0	0	1	0	114,259	0	114,260	0	
パソコン HP ProOne 600 G1	1	0	0	0	0	1	0	170,639	0	170,640	0	
ロッカー1	75,318	0	0	6,946	0	68,372	0	35,308	0	103,680	0	
ロッカー2	75,318	0	0	6,946	0	68,372	0	35,308	0	103,680	0	
洗濯機	39,840	0	0	20,040	0	19,800	0	100,200	0	120,000	0	
散歩車	81,900	0	0	17,550	0	64,350	0	76,050	0	140,400	0	
カープミラー	39,600	0	0	21,600	0	18,000	0	90,000	0	108,000	0	
ノートパソコン HP PROBOOK450G3/CT	40,320	0	0	34,560	0	5,760	0	132,480	0	138,240	0	
物置 KM-219E	128,250	0	0	10,217	0	118,033	0	34,463	0	152,496	0	
パソコン HP ProBook450 G3/CT	120,600	0	0	36,180	0	84,420	0	60,300	0	144,720	0	
HP/IPC ProBook650G 4/CT	0	203,040	0	25,380	0	177,660	0	25,380	0	203,040	0	
計	602,651	203,040	0	180,970	0	624,721	0	1,154,105	0	1,778,876	0	
【その他の固定資産(無形固定資産)】												
【権利(固)】												
水道負担金	760,527	0	0	70,145	0	690,382	0	356,570	0	1,046,952	0	
計	760,527	0	0	70,145	0	690,382	0	356,570	0	1,046,952	0	
【その他の固定資産(無形固定資産)計】	760,527	0	0	70,145	0	690,382	0	356,570	0	1,046,952	0	
【その他の固定資産計】	3,936,043	203,040	0	486,662	0	3,652,421	0	2,669,047	0	6,321,488	0	
基本財産及びその他の固定資産計	67,464,914	29,759,119	0	2,772,938	732,300	64,895,016	732,300	20,264,860	29,026,819	85,159,876	36,615,000	

基本財産及びその他の固定資産(有形・無形固定資産)の明細書

(単位：円)

資産の種類及び名称	期首繰前額 (A)		当期増加額 (B)		当期減少額 (C)		期末繰前額 (E=A+B-C-D)		減価償却累計額 (F)		期末取得原価 (G=E+F)		摘要	
	うち国庫補助金等の額		うち国庫補助金等の額		うち国庫補助金等の額		うち国庫補助金等の額		うち国庫補助金等の額		うち国庫補助金等の額		うち国庫補助金等の額	
将来入金予定の償還補助金の額	0		0		0		0		0		0		0	
差	67,464,914	29,759,119	203,040	0	2,772,938	732,300	0	64,895,016	20,264,860	7,588,181	85,159,876	36,615,000		




理事長		管理者		担当者	
-----	---	-----	---	-----	---

固定資産集計表

自平成31年4月1日至令和2年3月31日

(単位：円)

資産の種類	区分	取得価額			減価償却累計額	帳簿価額	差引期末残高 うち国庫補助金等の額
		期首残高	当期増加額	当期減少額			
基本財産	土地	8,770,000				8,770,000	
	建物	56,269,194			11,694,609	44,574,585	29,026,819
	建物付属設備	13,799,214			5,901,204	7,898,010	
基本財産	財産合計	78,838,408			17,595,813	61,242,595	29,026,819
	建物付属設備	139,000			15,162	123,838	
有形固定資産	構築物	3,356,640			1,143,210	2,213,430	
	器具・備品	1,575,836	203,040		1,154,105	624,771	
無形固定資産	有形固定資産合計	5,071,476	203,040		2,312,477	2,962,039	
	無形固定資産	1,046,952			356,570	690,382	
無形固定資産	無形固定資産合計	1,046,952			356,570	690,382	
	総合計	84,956,836	203,040		20,264,860	64,895,016	29,026,819

理事長	管理者	担当者
		

固定資産増減明細表

自 平成31年 4月 1日 至 令和 2年 3月31日

当期増加内訳


(単位：円)

資産の種類及び資産の内訳	取得年月日	数量	取得価額	うち国庫補助金等の額
その他固定資産（有形固定資産）				
器具・備品				
HP)ー1PC ProBook650G 4/CT	R 1/10/10	1	203,040	0
計			203,040	0
有形固定資産増加計			203,040	0
その他の固定資産増加計			203,040	0
当期増加合計			203,040	0

借入金明細書

自 平成31年 4月 1日
至 令和 2年 3月31日

社会福祉法人名 社会福祉法人 白ゆり会

理事長 	管理者 	担当者 
--	--	--

別紙3 ④
(単位：円)

区分	借入先	拠点区分	期首残高 ①	当期借入金 ②	当期償還額 ③	返済開始後経過 ④=①+②-③ (うち1年以内償還予定額)	元金繰還補助金	利率 %	支払利息		返済 期限	用途	担保資産		帳簿価額
									当期支出額	利息補助金取入			種類	担保または内容	
設 備 貸 金	独立行政法人福元医療機構	福元白ゆり福祉支援センター	20,368,000		1,824,000	18,544,000 (1,824,000)		0.600	117,192		2030.5.10	建築資金	建物(基本財産)	筑波支援センター 幸川市場31F-3	8,770,000
借 入 金	吉備信用金庫一宮支店	福元白ゆり福祉支援センター	3,400,000		1,440,000	1,960,000 (1,440,000)		0.000	60,489		2021.8.25	建築資金	建物(基本財産)	筑波支援センター	44,574,585
	計		23,768,000		3,264,000	20,504,000 (3,264,000)		2.200	177,681						
長 期 借 入 金															
短 期 借 入 金															
計															
合 計			23,768,000		3,264,000	20,504,000 (3,264,000)			177,681						